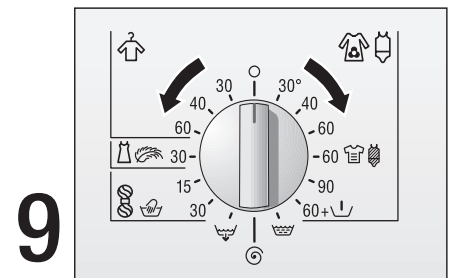
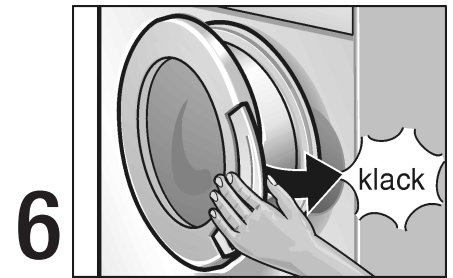

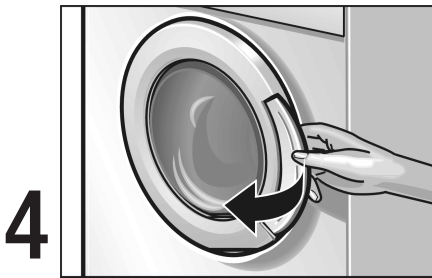
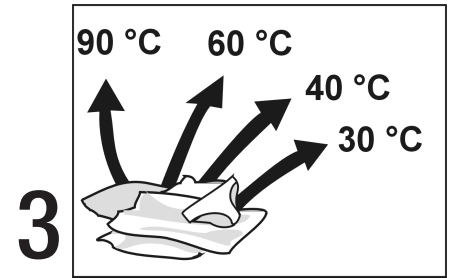
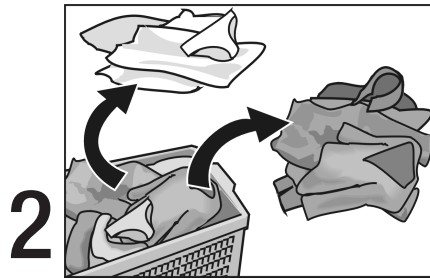
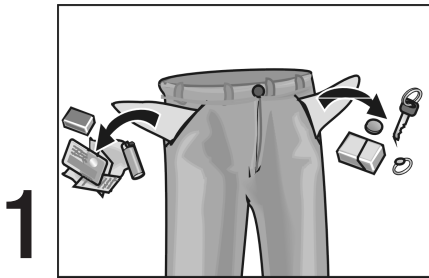




## Краткая инструкция

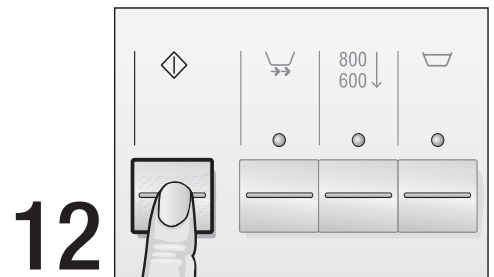
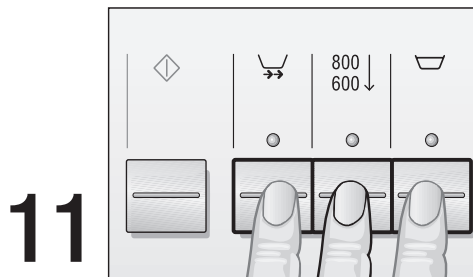
Перед тем как начать пользоваться стиральной машиной, непременно внимательно прочитайте правила пользования и инструкцию по монтажу, указания которых следует строго соблюдать.

# BOSCH

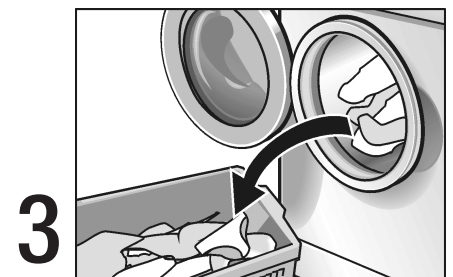
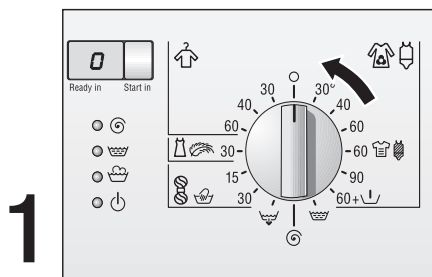


При необходимости:

При необходимости:



По окончании программы:



## Обзор программ

Тип белья Учитывайте указания по уходу, приведенные на ярлычках!	Количество белья до	Программа	Степень загрязнения, указания *	Дополнит. функции/ Установки	Продолж. программы в ч (прибл.) ***
<b>Прочные, пригодные к кипячению текстильные изделия</b> , напр., из хлопка или льна 	5,0 кг	<b>Цветное белье</b> 30, 40, 60 °C	От легкого до среднего	без	1:58
		<b>Интенсивная стирка/ Выведение пятен 60 °C</b>	От незначит. до легкого	«»	0:48 - 1:02
			снижение числа оборотов центрифуги	«»	
			белье остается лежать в воде	«»	1:47
<b>Цветное белье 60 °C с предвар. стиркой **</b>	запятнанное белье	без	2:10		
	сильнозагрязненное	без	2:25		
<b>Белое белье 90 °C</b>			сильнозагрязненное	без	2:01
			От легкого до среднего	без	1:18
			От незначит. до легкого	«»	0:40 - 0:53
			снижение числа оборотов центрифуги	«»	
<b>Текстильные изделия, не требующие особого ухода</b> , например, изделия из хлопка, льна, синтетики или смешанных волокон 	3,0 кг (или 8 мужских рубашек)	<b>Синтетика</b> 30, 40, 60 °C	белье остается лежать в воде	«»	1:07
			От легкого до среднего	без	0:45
			От незначит. до легкого	«»	0:34
<b>Тонкие текстильные изделия, пригодные к стирке</b> , например, изделия из шелка, сатина, синтетики или смешанных волокон (напр., гардины) 	2,0 кг	<b>Тонкое белье/Шёлк</b> 30 °C	снижение числа оборотов центрифуги	«»	0:41
			белье остается лежать в воде	«»	0:41
			От легкого до среднего	без	0:50
<b>Текстильные изделия из шерсти или пряжи с добавлением шерсти, пригодные для ручной и машинной стирки</b> , например, изделия из кашемира, мохера, или ангорской шерсти подходит также для <b>шелкового белья, которое должно стираться вручную</b> 	2,0 кг	<b>Шерсть, холодная, 30 °C</b>	От незначит. до легкого	«»	0:29 - 0:33
			снижение числа оборотов центрифуги	«»	
			белье остается лежать в воде	«»	0:47
			От легкого до среднего	без	0:50

## Дополнительные программы

Ручка выбора программ	Указания по применению	Продолжительность в мин (прибл.) ***
<b>Полоскание</b>	Процесс полоскания с последующим отжимом для полоскания выстиранного вручную белья или для подкрахмаливания белья. Руководствуйтесь указаниями относительно макс. допустимого числа оборотов центрифуги, приведенных в инструкции по применению и установке.	0:20
<b>Отжим</b>	Процесс отжима для выжимания выстиранного вручную белья. Раствор моющего средства или вода после полоскания перед отжимом сливаются. Руководствуйтесь указаниями относительно макс. допустимого числа оборотов центрифуги, приведенных в инструкции по применению и установке.	0:11
<b>Слив</b>	Слив воды, в которой полоскалось белье, после выполнения программы с установкой «» с целью достижения более бережного обращения с бельем.	0:01

\* Во всех программах без предварительной стирки моющее средство загружается в ячейку II (слева).

\*\* Распределите моющее средство между ячейками I и II.

\*\*\* Продолжительность программы зависит от давления, жесткости, входной температуры подаваемой в машину воды, температуры в помещении, где установлена машина, вида и количества белья, используемого моющего средства, колебаний напряжения в электросети и выбранных дополнительных функций, поэтому фактические значения продолжительности программ могут отличаться от приведенных в таблице значений.

Более подробную информацию Вы найдете в инструкции по эксплуатации и установке стиральной машины.

Прочтите, пожалуйста, внимательно данную инструкцию и строго соблюдайте приведенные в ней указания по технике безопасности.

0702 ru  
5050-002 495